


Stadt Immenstadt i. Allgäu





Jahresrechnung 2020

Der Stadt Immenstadt i. Allgäu



Zuführung vom Verwaltungshaushalt an den Vermögenshaushalt 2020

	Ansatz in EUR:	Rechnungsergebnis in EUR:
Verwaltungshaushalt	1.790.166	5.921.113
davon Nachtrag	-94.130	

Die Mindest-/Pflichtzuführung muss mindestens so hoch sein, wie die Höhe der Tilgung

	Ansatz in EUR:	Rechnungsergebnis in EUR:
Tilgung	2.374.000	5.545.452



Freie Finanzspanne 2020

	Ansatz:		Rechnungsergebnis:
Zuführung	1.790.166 EUR	Zuführung	5.921.113 EUR
Tilgung	-2.374.000 EUR	Tilgung	-5.545.452 EUR
Entspricht einer freien Finanzspanne von:	-583.834 EUR	Entspricht einer freien Finanzspanne von:	375.661 EUR



Entwicklung der Steuern bis 2020

	2016	2017	2018	2019	2020
Schlüsselzuweisungen (041)	3.041.832	2.511.384	3.043.500	3.375.860	3.586.808
Finanzzuweisungen (06110)	234.251	253.381	253.649	261.822	262.927
Anteil am Grunderwerbssteueraufkommen (06160)	274.246	162.409	295.906	278.412	261.881
Grundsteuer A (000)	64.118	64.254	62.708	63.036	63.793
Grundsteuer B (001)	3.577.648	2.800.837	2.806.584	2.779.050	2.851.973
Gewerbsteuer (003)	6.325.782	6.107.811	6.266.350	9.920.363	6.218.846
Kompensation Gewerbsteuer (06130)	0	0	0	0	1.315.464
Zweitwohnungssteuer (027)	277.162	311.378	304.391	437.591	597.278
Sonstige allgemeine Zuweisungen (051)	0		0	0	0
Hundeabgabe (022)	43.702	42.613	46.347	48.245	51.863
Gemeindeanteil am Aufkommen der Einkommenssteuer (010)	6.720.515	7.353.693	7.558.942	7.940.879	7.578.994
Umsatzsteueranteil (012)	1.084.674	1.371.572	1.678.914	1.853.266	2.025.156
Familienleistungsausgleich (06190)	541.459	533.183	568.181	568.925	554.668
KVÜ, Geldbußen (081)	120.352	126.987	116.268	124.459	188.362
Summe:	22.305.741	21.639.502	23.001.740	27.651.908	25.558.013



Entwicklung der Kreis- und Gewerbesteuerumlage bis 2020 / Anteil am Gewerbesteuer- und Steueraufkommen

Umlage am Aufkommen der Gewerbesteuer (81000)	2016	2017	2018	2019	2020
	1.239.426	939.919	1.231.764	1.415.627	935.017

Kreisumlage (9000.83210)	2016	2017	2018	2019	2020
	6.464.085	6.850.205	6.644.246	6.921.057	7.483.011

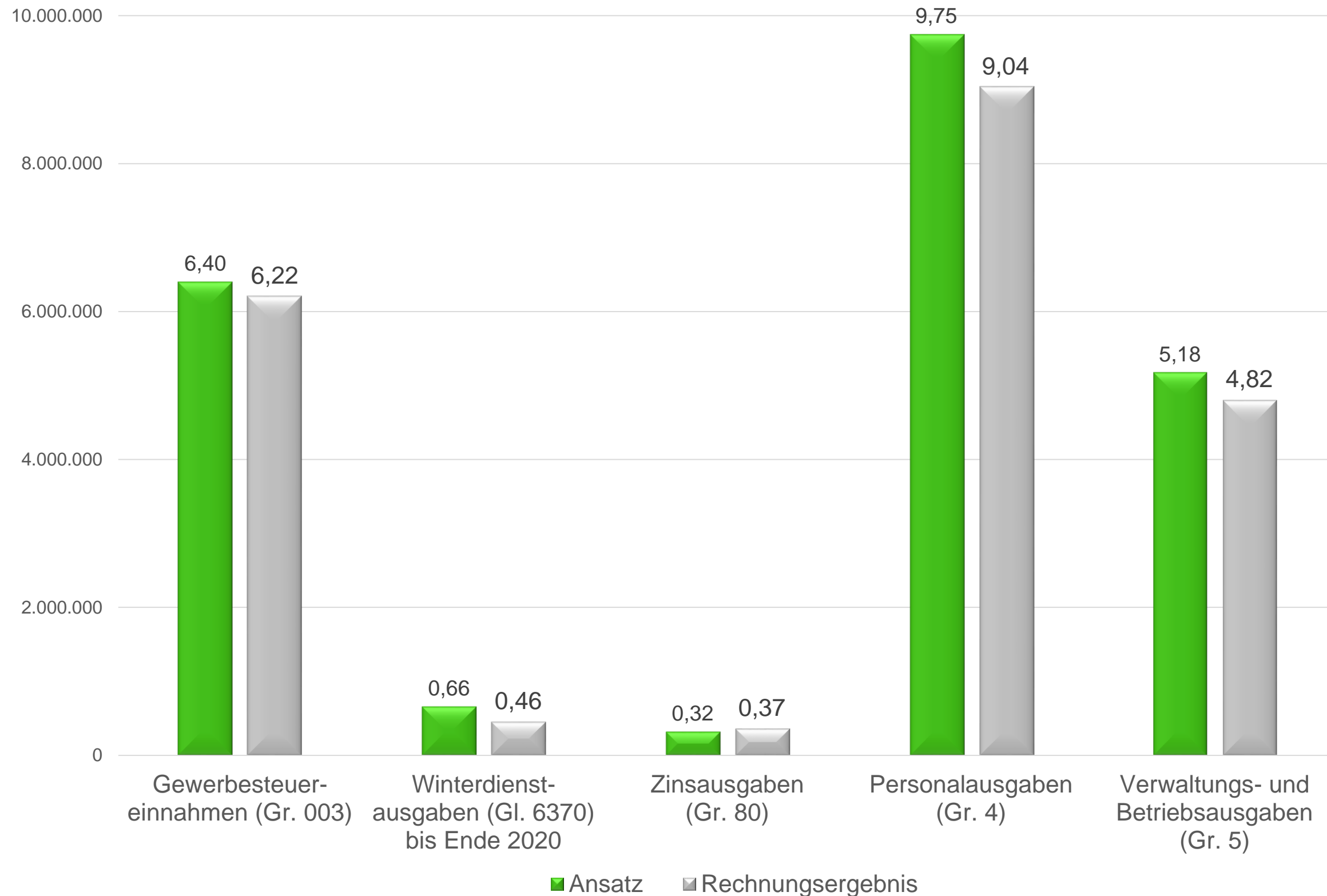
Gewerbesteuer (netto)	2016	2017	2018	2019	2020
	5.086.356	5.167.892	5.034.586	8.504.736	5.283.829

Kreisumlage Anteil Steueraufkommen	2016	2017	2018	2019	2020
	28,98 %	31,66 %	28,89 %	25,03 %	29,28 %

Steuerkraftzahlen	2016	2017	2018	2019	2020
	803,06	877,9	897,86	935,53	975,98

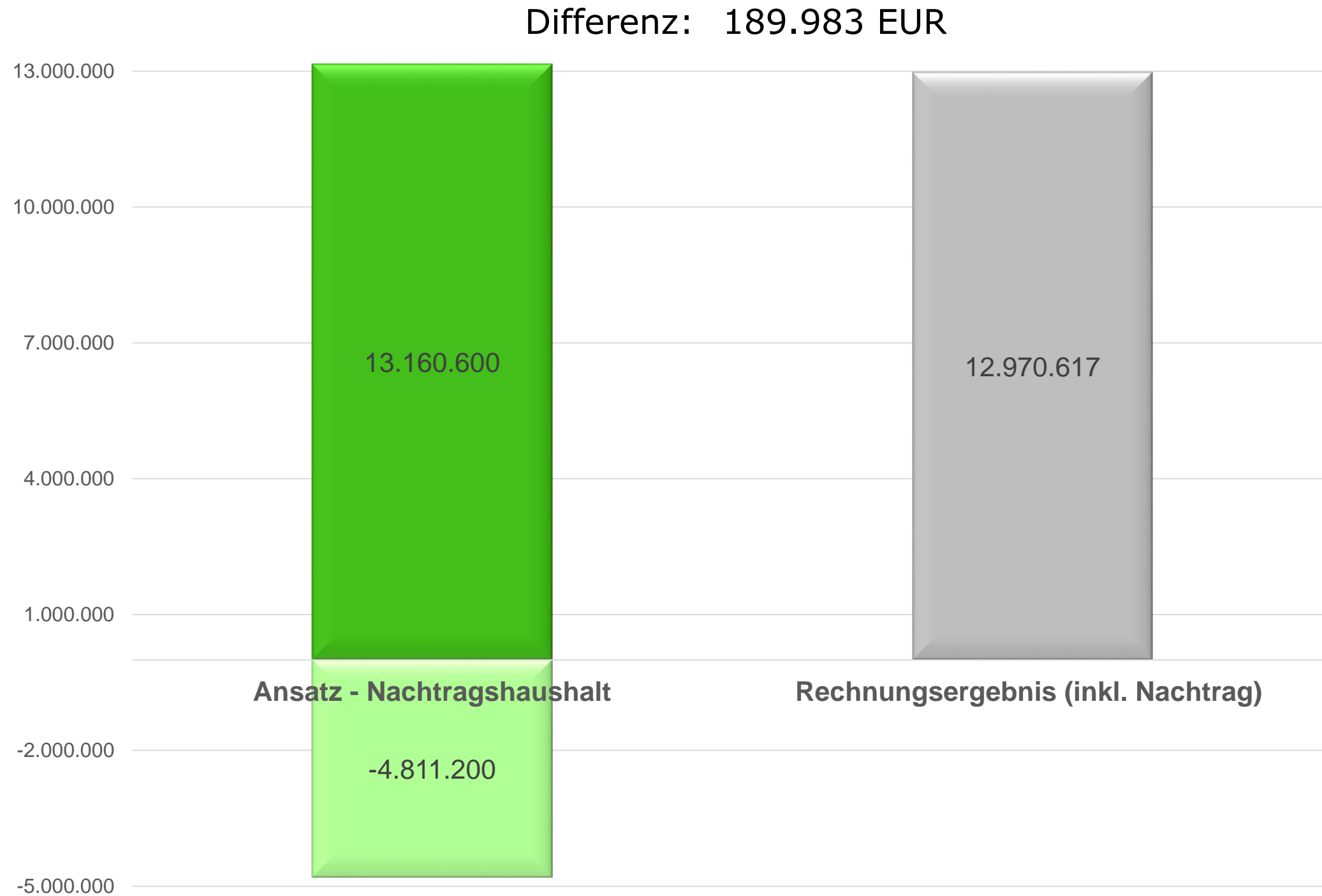


Wichtigste Einzelposten Verwaltungshaushalt 2020





Vermögenshaushalt 2020

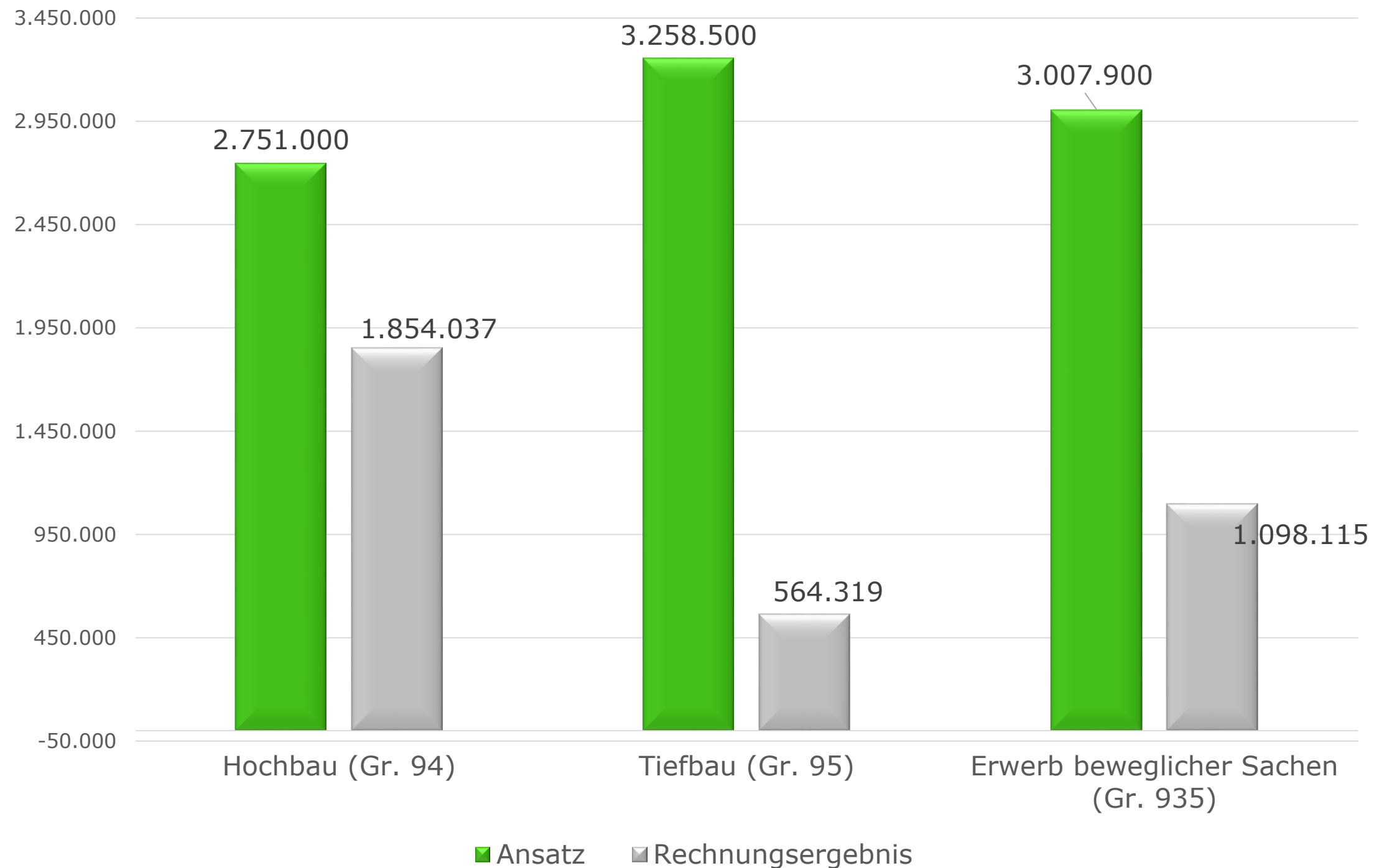


Ansatz 2020 ursprünglich: 17.971.800 EUR



Vermögenshaushalt 2020

Investitionen





Vermögenshaushalt 2020

Mittelübertragungen

**Teilweise wurden von den nicht ausgeschöpften Ansätzen
Haushaltsmittel auf 2021 übertragen**

Die größten Positionen sind folgende :

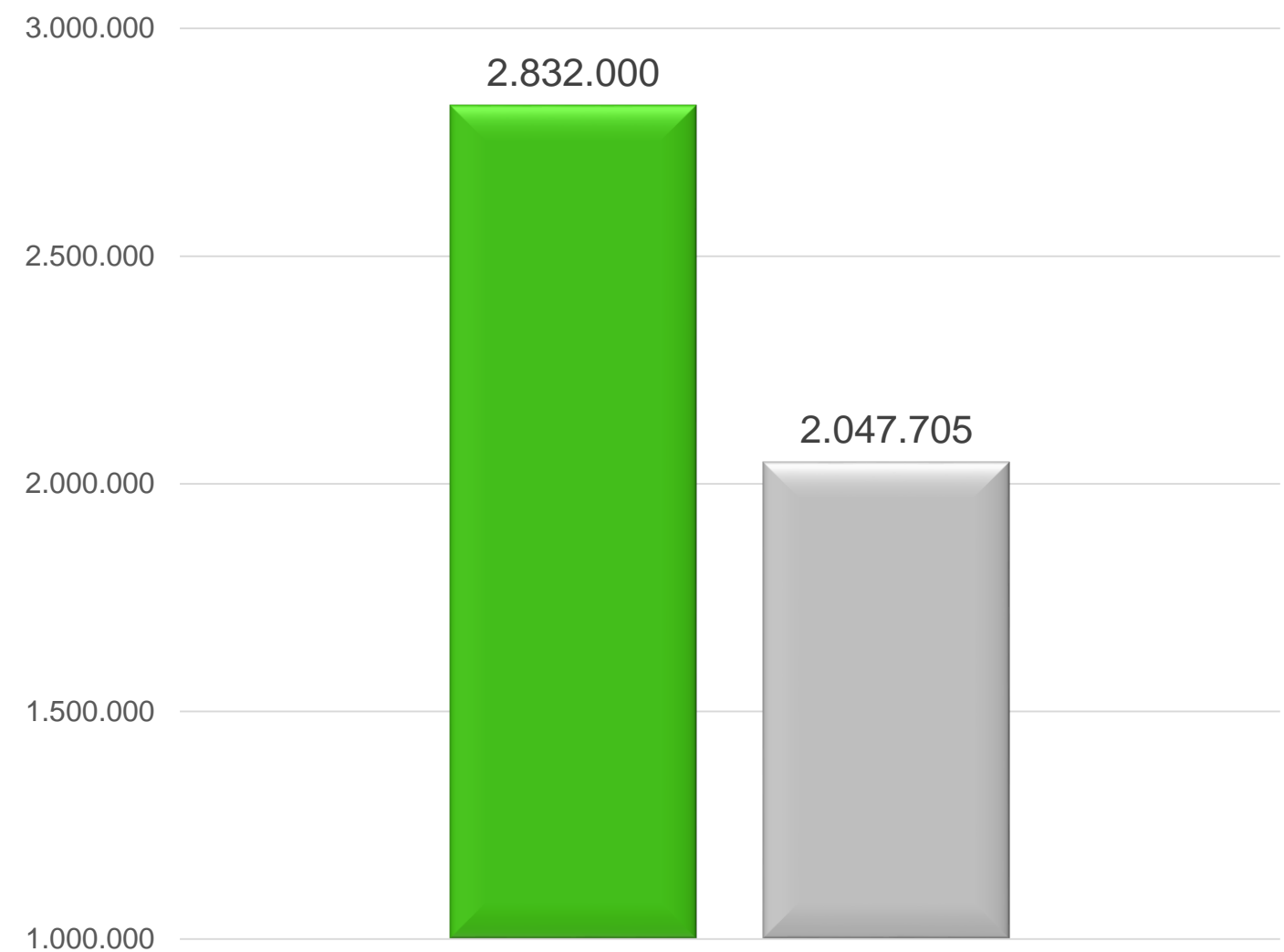
- Sanierung Königsegg-Grundschule
Fassaden und Innensanierungen EUR 640.226
- Hofgarten Brandschutz EUR 15.086
- Zuschüsse Triathlon EUR 18.500
- Sanierung Stadtspange EUR 84.200



Vermögenshaushalt 2020

Wichtigste Projekte

Sanierung Königsegg-Grundschule:



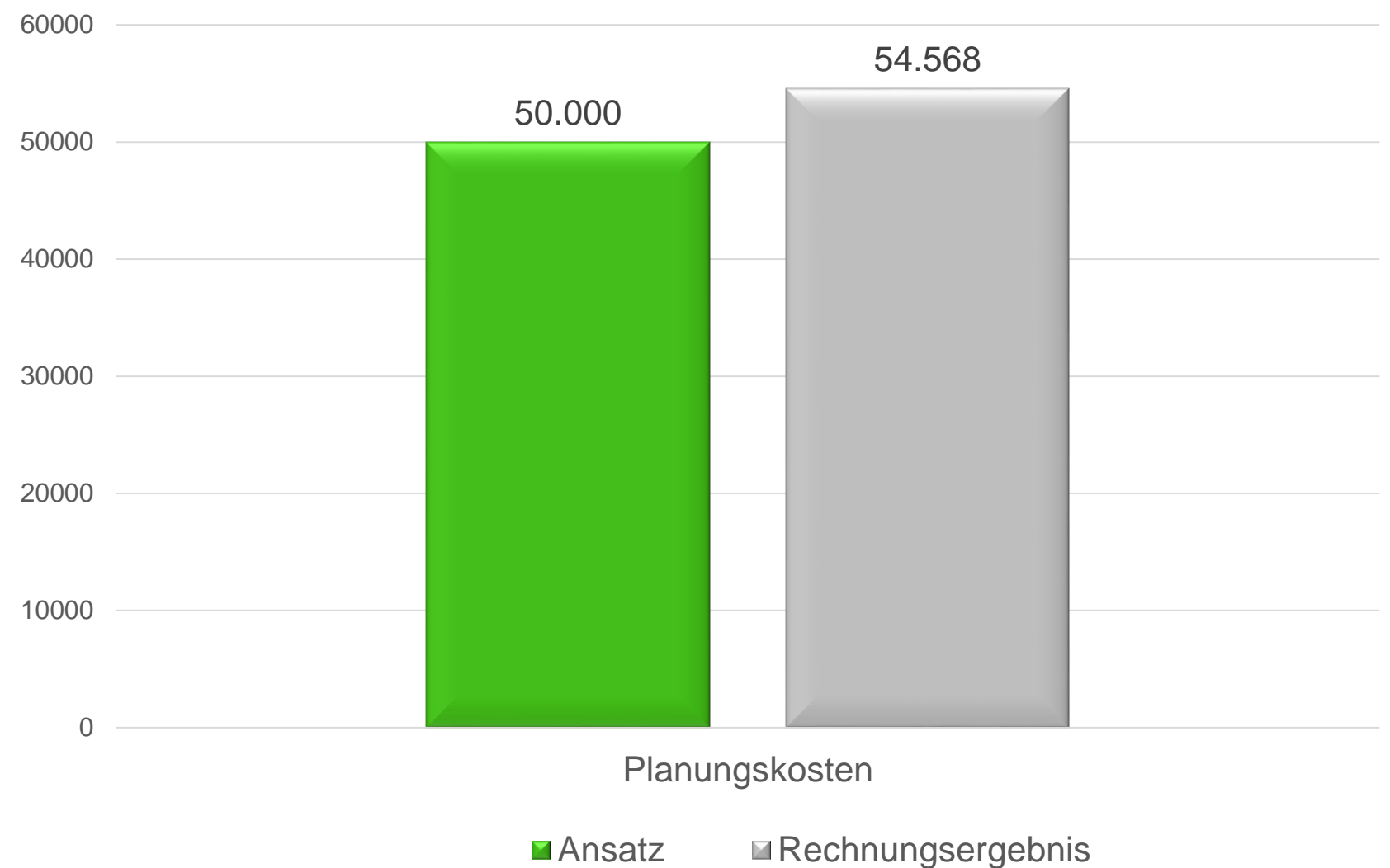
■ Ansatz inkl. Übertragung aus Vorjahr ■ Rechnungsergebnis



Vermögenshaushalt 2020

Wichtigste Projekte

Kindergarten Erweiterung

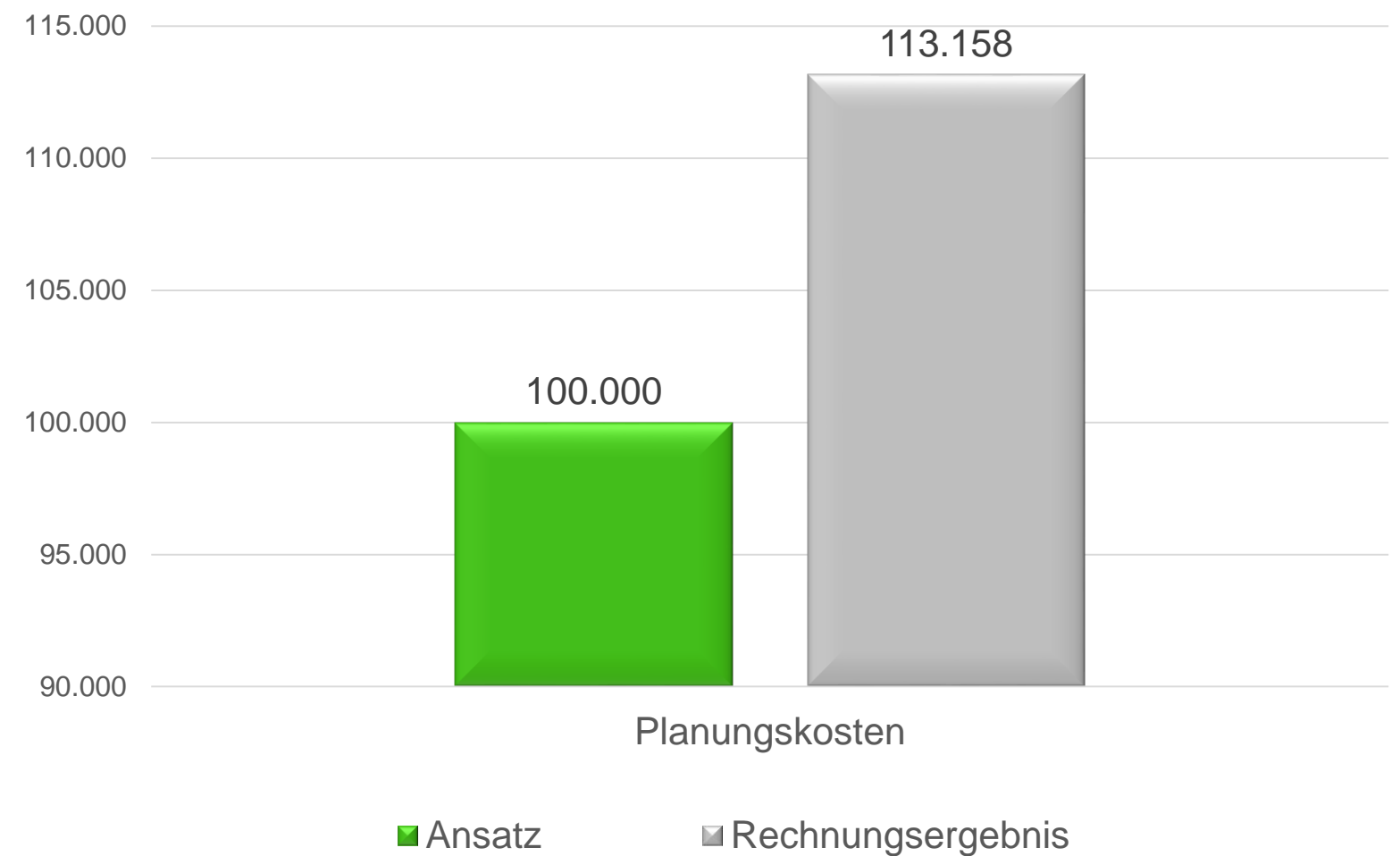




Vermögenshaushalt 2020

Wichtigste Projekte

Gewerbegebiet Seifen West II





Vermögenshaushalt 2020

Wichtigste Projekte

Straßensanierungen:

	Ansatz:	Rechnungsergebnis:	Differenz:
Allgemein	1.350.000	731.333	618.667
Sanierung Stadtspange	100.000	95.738	4.262
Ortsdurchfahrt Stein / Dachsanierung Unterführung	35.000	33.470	1.530





Vermögenshaushalt 2020

Wichtigste Projekte

Erwerb von Grundstücken:

	Ansatz:	Rechnungsergebnis:	Differenz:
Kindergarten Stein	224.644	156.264	68.380
Baugebiet Akams	608.000	0,00	608.000
Gewerbegebiet Seifen West II	400.000	475.391	-75.391



Vermögenshaushalt 2020

Wichtigste Projekte

Brückensanierungen:

	Ansatz:	Rechnungsergebnis:	Differenz:
Allgemein	250.000	14.750	235.250

Sonstige:

	Ansatz:	Rechnungsergebnis:	Differenz:
Kurwegeprogramm	60.000	54.740	5.260
Waldkindergarten (Errichtungskosten)	50.000	0,00	50.000



Vermögenshaushalt 2020

Wichtigste Projekte

Flächennutzungs-/Bebauungspläne

190.000 €

Auszug:

	Ansatz:	Rechnungsergebnis:	Differenz:
BBP Bühl Hub-Nord	50.000	85.932	-35.932
BBP Gnadenberg	10.000	0,00	10.000
BBP Akams	95.000	0,00	95.000



Vermögenshaushalt 2020

Wichtigste Projekte

Städtebauförderung - Programme

	Ansatz:	Rechnungsergebnis:	Differenz:
Aktive Stadt- und Ortsteilzentren Winterbeleuchtung	55.000	0,00	55.000
Soziale Stadt Südstadt	25.000	1.490	23.510



Vermögenshaushalt 2020

Wichtigste Projekte

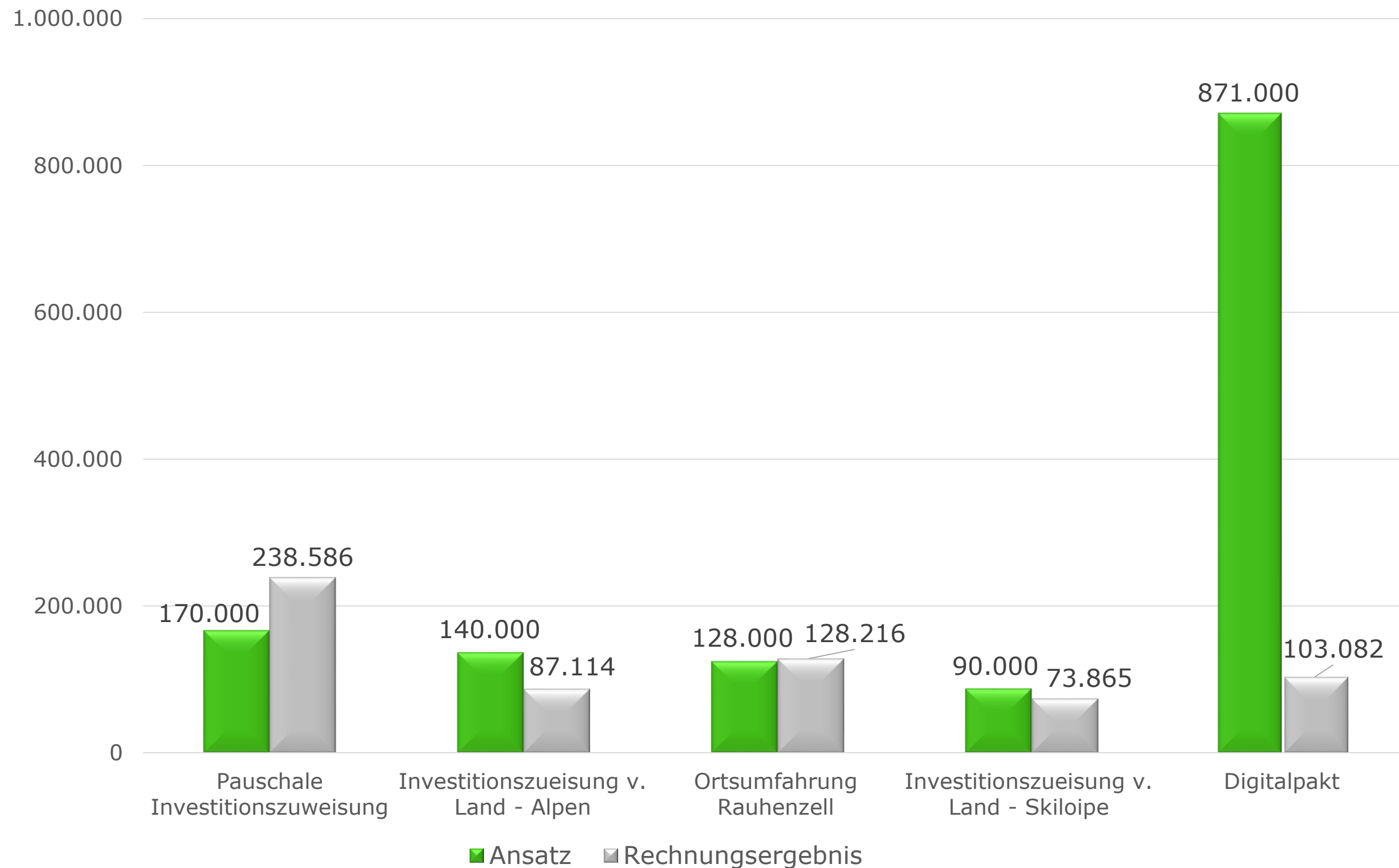
Hochwasserschutz

	Ansatz:	Rechnungsergebnis:	Differenz:
Schutzwallschluss „Äußere Welzereute“	50.000	-49.044 (Abgang HH-Rest)	99.044
Schutzwall „Untерem Horn“	300.000	19.754	280.246
Winkelbach	367.000	366.966	34
HW-Freilegung Konstanzer Ach	166.000	0,00	166.000
Gleissperre Stein	25.000	-22.764 (aufgrund Erstattung)	47.764



Vermögenshaushalt 2020

Investitionszuschüsse an die Stadt





Vermögenshaushalt 2020

Allgemeine Rücklagenentnahme/-zuführung

	Ansatz:	Rechnungsergebnis:	Differenz:
R.-Zuführung	600	3.334.184	3.333.584
R.-Entnahme aus Sonderrücklagen „Budgets“ *	0,00	1.943.496	1.943.496

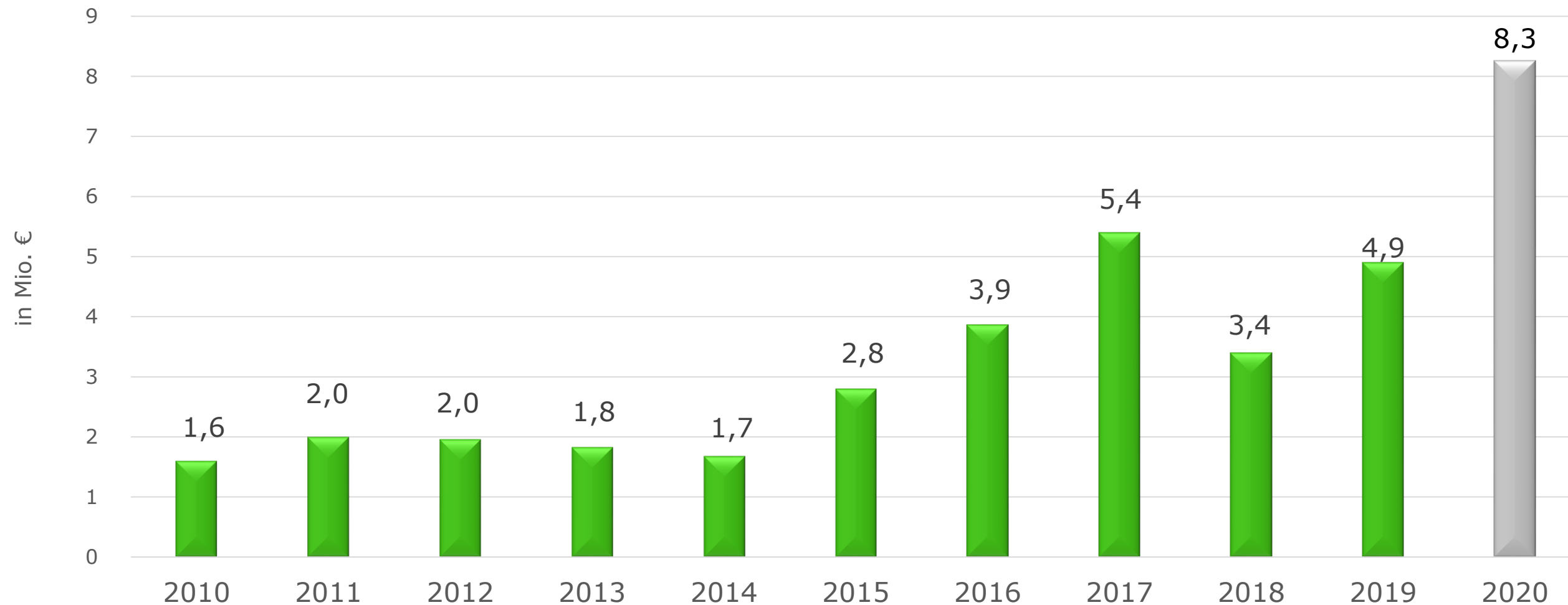
* Bereinigungs-Buchungen gemäß Stellungnahme BKPV

Es handelt sich um SOLL Rücklagen



Vermögenshaushalt 2020

Allgemeine Rücklagenentwicklung



Es handelt sich um SOLL Rücklagen



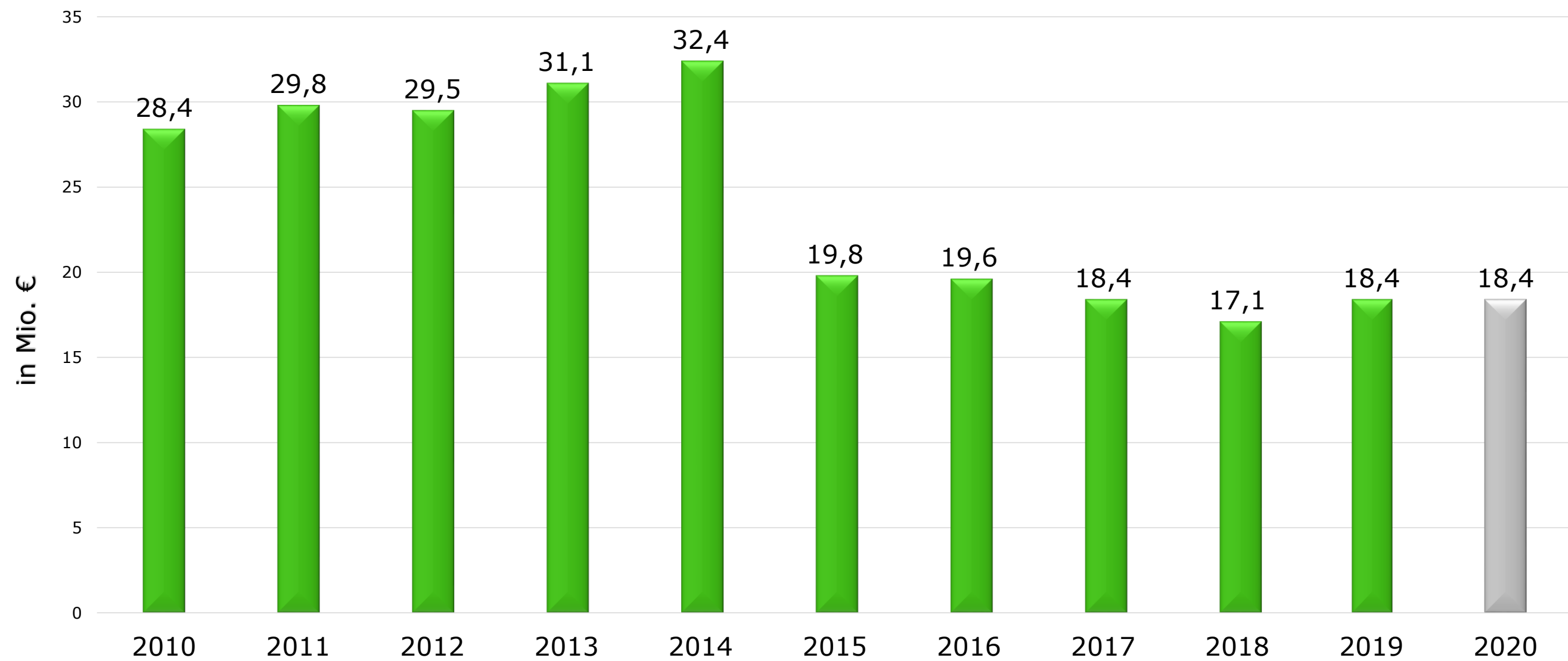
Vermögenshaushalt 2020

Netto-Kreditaufnahme

	Ansatz:	Rechnungsergebnis:	Differenz:
Kreditaufnahme	8.170.384	4.000.000	4.170.384
Tilgungen	2.374.000	5.545.452	-3.171.452
davon:			
Allgemein	1.240.000	1.368.925	
Gewerbegebiet Seifen-West II	0,00	2.600.000	
Gewerbegebiet Seifen-West I (KFB, außerhalb des HH)	1.134.000	1.575.527	
Nettokreditaufnahme (=Kredit-Tilgungen)	5.796.384	-1.545.452	7.341.836

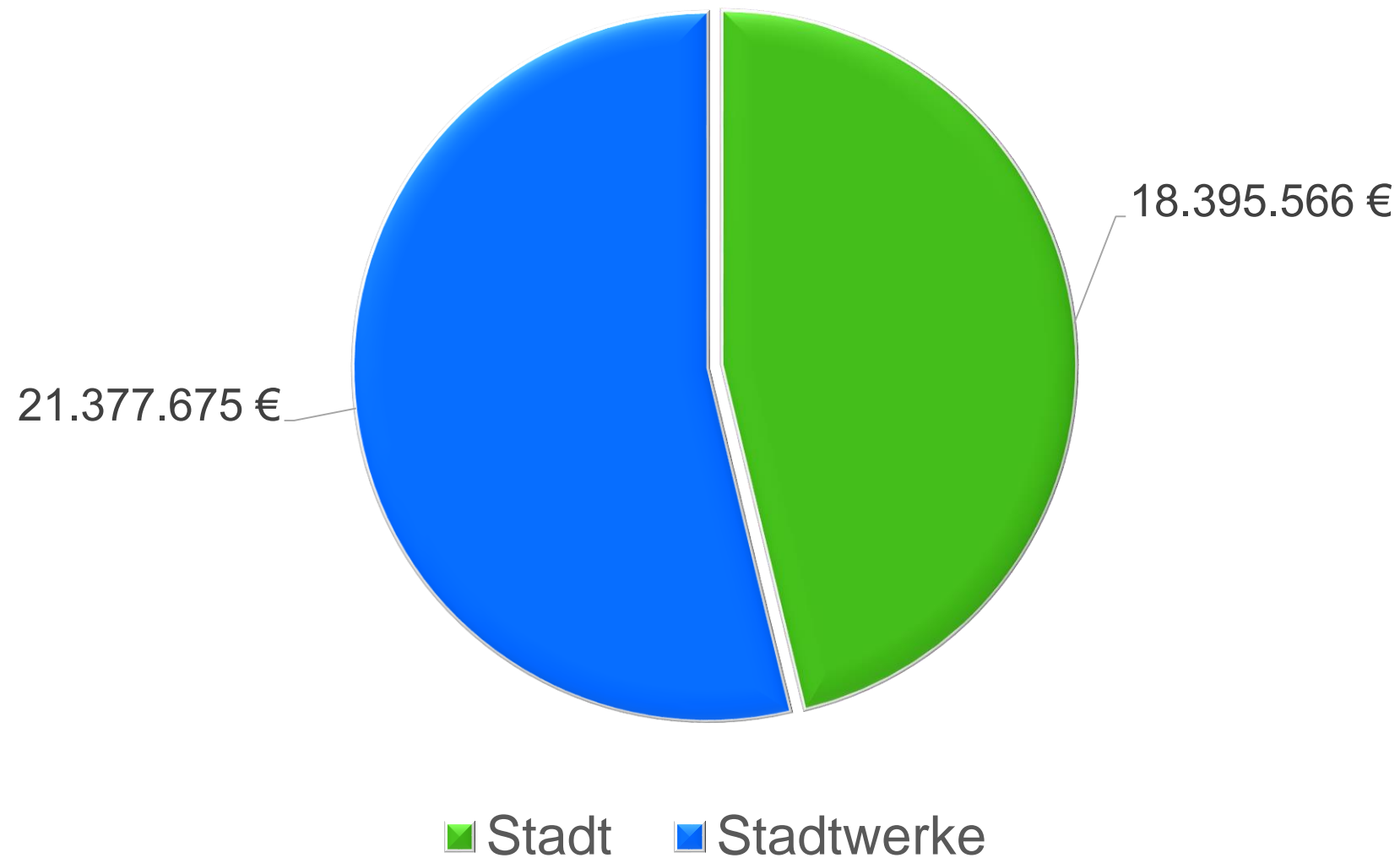


Schuldenentwicklung Stadt





Gesamtschuldenstand Stadt und Stadtwerke sowie KFB Finanzierung Seifen West I



**Gesamtschulden
EUR 39.773.241**

**KFB Seifen West I
vollständig getilgt**



**Vielen Dank
für Ihre
Aufmerksamkeit!**